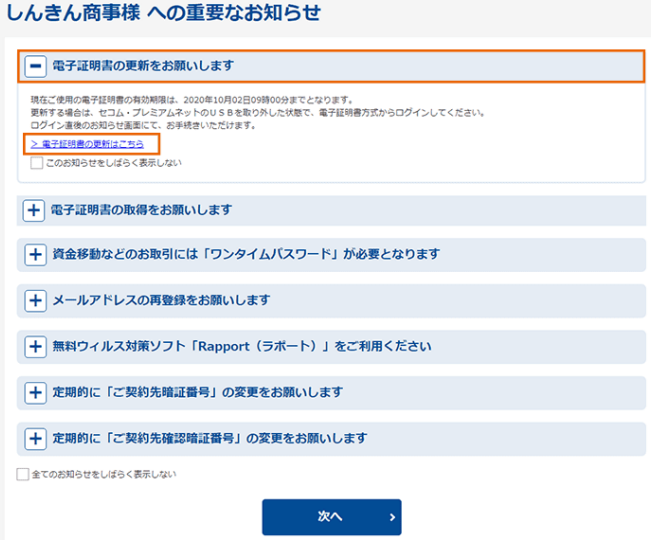




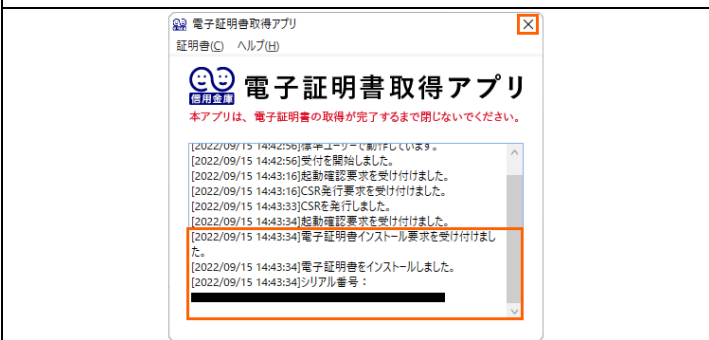
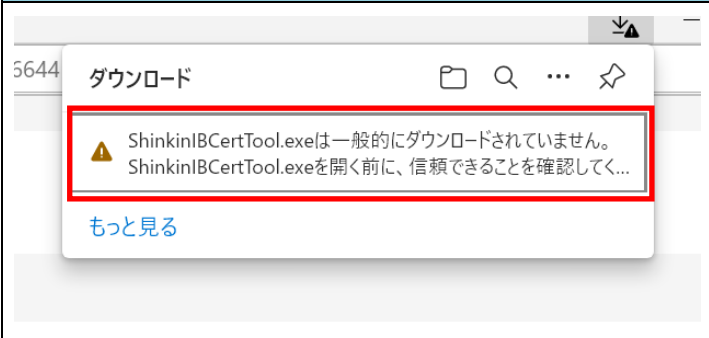
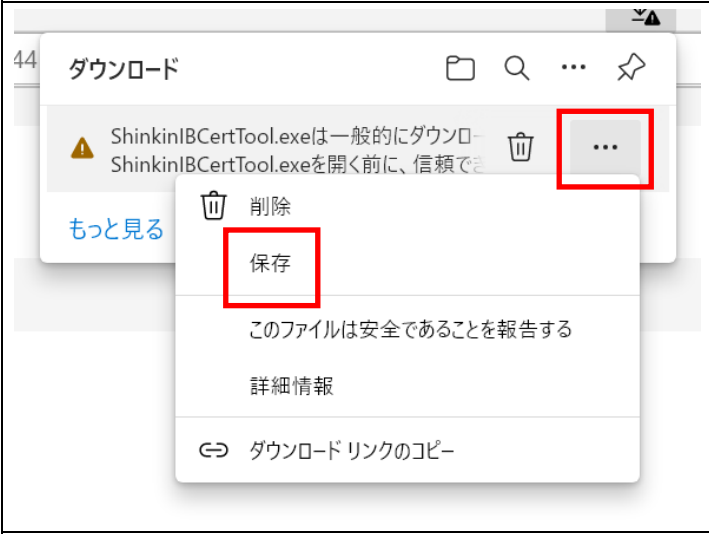
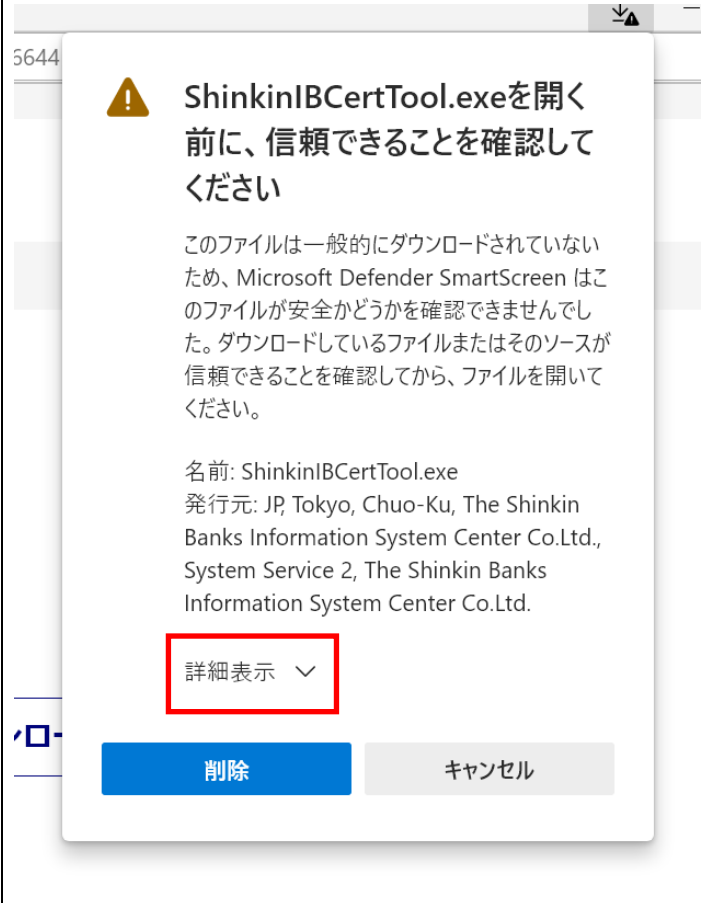


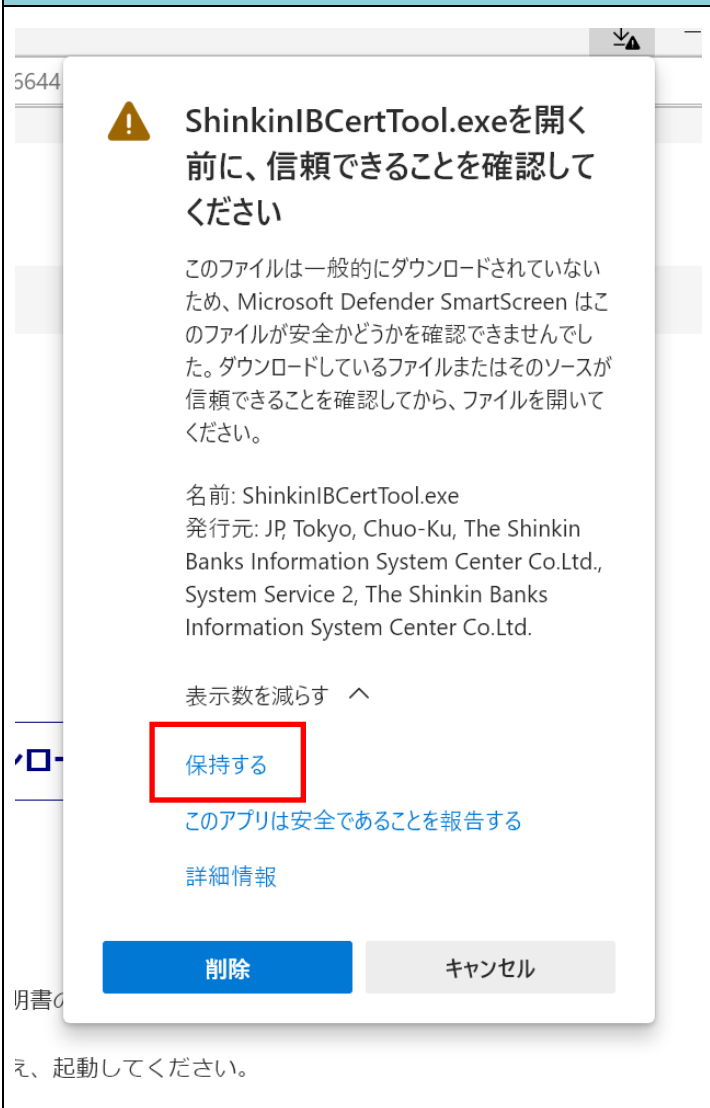
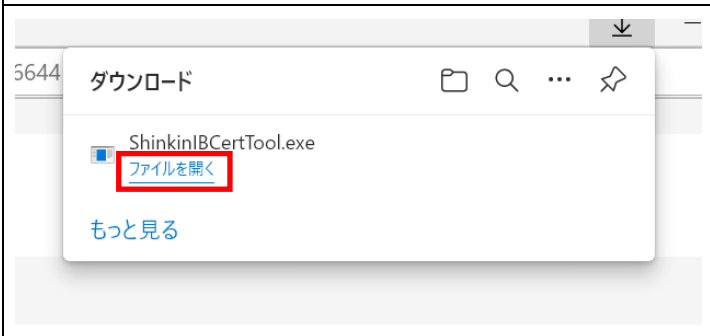
【電子証明書の更新方法】

画像	内容
 <p>しんきん商事様 への重要なお知らせ</p> <p>電子証明書の更新をお願いします</p> <p>現在ご使用の電子証明書の有効期限は、2020年10月02日09時00分までとなります。更新する場合は、セコム・プレミアムネットのIDとパスワードを取り外した状態で、電子証明書方式からログインしてください。ログイン直後のお知らせ画面にて、お手続きいただけます。</p> <p>電子証明書の更新はこちら</p> <p><input type="checkbox"/> このお知らせをしばらく表示しない</p> <p>電子証明書の取得をお願いします</p> <p>資金移動などのお取引には「ワンタイムパスワード」が必要となります</p> <p>メールアドレスの再登録をお願いします</p> <p>無料ウイルス対策ソフト「Rapport (ラポート)」をご利用ください</p> <p>定期的に「ご契約先暗証番号」の変更をお願いします</p> <p>定期的に「ご契約先確認暗証番号」の変更をお願いします</p> <p><input type="checkbox"/> 全てのお知らせをしばらく表示しない</p> <p>次へ ></p>	<p>1. 法人インターネットバンキングへログインし、重要なお知らせ画面に《電子証明書の更新をお願いします》のお知らせが表示されますので、「+（プラス）」をクリックして開き、「> 電子証明書の更新はこちら」のリンクをクリックします。</p>
 <p>しんきん電子証明書認証局</p> <p>電子証明書取得アプリのダウンロード</p> <p>電子証明書の取得には専用のアプリケーションが必要です。アプリケーションをダウンロードのうえ、起動してください。</p> <p>① 専用のアプリケーションのダウンロードおよび起動方法はこちら</p> <p>② 専用のアプリケーションがダウンロードできない場合はこちら</p> <p>③ 電子証明書を取得できる動作確認環境はこちら</p> <p>ダウンロード</p> <p>電子証明書更新開始</p> <p>① インターネットバンキングをご利用になるパソコンを変更する場合は、電子証明書の再発行が必要です。</p> <p>② 電子証明書取得アプリを起動した状態で、電子証明書を取得してください。</p> <p>アプリケーションの起動画面を閉じてしまった場合は、再度ダウンロードのうえ、起動してください。</p> <p>更新</p>	<p>2. 「ダウンロード」ボタンを押し、電子証明書アプリ (ShinkinIBCertTool.exe) をダウンロードします。</p>
 <p>ダウンロード</p> <p>新規作成 切り取り 印刷 共有 削除 並び替え ...</p> <p>← → ↑ ↓ PC > ダウンロード</p> <p>クイックアクセス 今日 (1)</p> <p>OneDrive - Personal</p> <p>PC</p> <p>ダウンロード</p> <p>ShinkinIBCertTool.exe</p>	<p>3. ダウンロードした「ShinkinIBCertTool.exe」をダブルクリックします。</p>
 <p>電子証明書取得アプリ</p> <p>証明書(C) ヘルプ(H)</p> <p>電子証明書取得アプリ</p> <p>本アプリは、電子証明書の取得が完了するまで閉じないでください。</p> <p>[2022/09/14 13:31:38] アプリケーションを起動しました。</p> <p>[2022/09/14 13:31:38] 標準ユーザーで動作しています。</p> <p>[2022/09/14 13:31:38] 受付を開始しました。</p>	<p>4. 電子証明書アプリが表示されます。</p> <p>※ <u>電子証明書の取得が完了するまで、アプリを閉じないでください。</u></p>

画像	内容
 <p>しんきん電子証明書認証局</p> <p>電子証明書取得アプリのダウンロード</p> <p>電子証明書の取得には専用のアプリケーションが必要です。 アプリケーションをダウンロードのうえ、起動してください。</p> <ul style="list-style-type: none"> ① 専用のアプリケーションのダウンロードおよび起動方法は こちら ② 専用のアプリケーションがダウンロードできない場合は こちら ③ 電子証明書を取得できる動作確認済み環境は こちら <p>ダウンロード</p> <p>電子証明書更新開始</p> <ul style="list-style-type: none"> ① インターネットバンキングをご利用になるパソコンを変更する場合は、電子証明書の再発行が必要です。 ② 電子証明書取得アプリを起動した状態で、電子証明書を取得してください。 ③ アプリケーションの起動画面を閉じてしまった場合は、再度ダウンロードのうえ、起動してください。 <p>更新</p>	<p>5. 「更新」ボタンを押します。</p>
 <p>新しいRSA 交換キーを作成します</p> <p>アプリケーションは保護されたアイテムを作成しています。</p> <p>CryptoAPI 秘密キー</p> <p>セキュリティレベル: 中</p> <p>OK</p>	<p>6. セキュリティレベルが「中」であることを確認し、「OK」ボタンを押します。</p>
 <p>Windows セキュリティ</p> <p>資格情報が必要です</p> <p>このアプリが秘密キーにアクセスすることを許可しますか?</p> <p>キーの説明: CryptoAPI 秘密キー</p> <p>許可</p>	<p>7. キーを使用するためのアクセス許可の要求画面が表示された場合は、「許可」ボタンを押します。</p>
 <p>しんきん電子証明書認証局</p> <p>電子証明書 更新完了</p> <p>ご使用のパソコンへ電子証明書をインストールしました。 ログインを行う場合は、この電子証明書を使用してログインしてください。</p> <p>電子証明書情報</p> <p>Country = JP Organization = The Shinkin Banks Information System Center Co.,Ltd. Organizational Unit = Shinkin Internet Banking Intermedia G2CA Organizational Unit = IssuedCount - 001 Common Name = S0001 1999</p> <p>シリアル番号 =</p> <p>① 電子証明書の有効期間は1年です。</p>	<p>8. 電子証明書の更新が完了したことを確認します。</p>
 <p>電子証明書取得アプリ</p> <p>証明書(C) ヘルプ(H)</p> <p>電子証明書取得アプリ</p> <p>本アプリは、電子証明書の取得が完了するまで閉じないでください。</p> <p>[2022/09/15 14:42:56]標準ユーザーで動作しています。 [2022/09/15 14:42:56]受付を開始しました。 [2022/09/15 14:43:16]起動確認要求を受け付けました。 [2022/09/15 14:43:16]CSR発行要求を受け付けました。 [2022/09/15 14:43:33]CSRを発行しました。 [2022/09/15 14:43:34]起動確認要求を受け付けました。 [2022/09/15 14:43:34]電子証明書インストール要求を受け付けました。 [2022/09/15 14:43:34]電子証明書をインストールしました。 [2022/09/15 14:43:34]シリアル番号:</p>	<p>9. 電子証明書取得完了メッセージを確認し、アプリ右上の「×」ボタンを押し、終了させます。</p> <p>※ ブラウザからの自動停止要求によっては、自動的にアプリを終了させることができ、自動停止要求を受けたアプリは自動的に終了します。</p>

Microsoft Edge のセキュリティ機能によって、電子証明書アプリがダウンロードできない場合

画像	内容
	<p>1. 画面右上の「一般的にダウンロードされていません」にマウスポインターを合わせます。</p>
	<p>2. 「・・・」→「保存」ボタンの順にクリックします。</p>
	<p>3. 「ShinkinIBCertTool.exe を開く前に、信頼できることを確認してください」と表示されます。「詳細表示」をクリックします。</p>

画像	内容
 <p>5644</p> <p>! ShinkinBCertTool.exeを開く前に、信頼できることを確認してください</p> <p>このファイルは一般的にダウンロードされていないため、Microsoft Defender SmartScreenはこのファイルが安全かどうかを確認できませんでした。ダウンロードしているファイルまたはそのソースが信頼できることを確認してから、ファイルを開いてください。</p> <p>名前: ShinkinBCertTool.exe 発行元: JP, Tokyo, Chuo-Ku, The Shinkin Banks Information System Center Co.Ltd., System Service 2, The Shinkin Banks Information System Center Co.Ltd.</p> <p>表示数を減らす ^</p> <p>保持する</p> <p>このアプリは安全であることを報告する</p> <p>詳細情報</p> <p>削除 キャンセル</p> <p>5644</p> <p>え、起動してください。</p>	<p>4. 「保持する」をクリックします。</p>
 <p>5644</p> <p>ダウンロード</p> <p>ShinkinBCertTool.exe</p> <p>ファイルを開く</p> <p>もっと見る</p>	<p>5. 「一般的にダウンロードされていません」メッセージが消えたことを確認し、「ファイルを開く」をクリックします。</p>