




トークンの登録解除方法（ワンタイムパスワードサービスの利用解除）

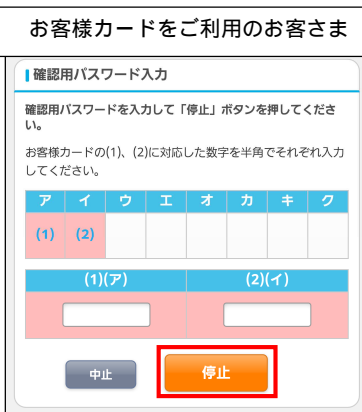
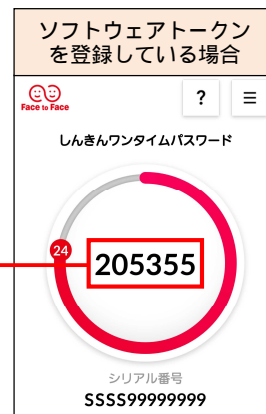
- スマートフォン操作編 -

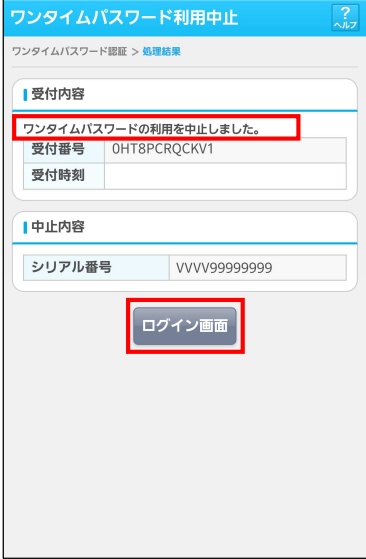
<p>1. 当金庫ホームページ</p> <p>当金庫ホームページ【個人インターネットバンキング】の【ログイン】をタップします。</p> <p>画面は一例です。ご利用の環境により、画面表示が異なる場合があります。</p>	 <p>重要なお知らせ</p> <ul style="list-style-type: none">●Eメール通知における「セキュリティ警告画面」が表示される件についてnew!!●「Windows10」の対応および推奨環境の変更についてnew!!●振込限度額の変更と限度額変更メニューの削除について(平成27年9月7日より)●「ヤコム・プレミアムネット®」のご利用について●IDやパスワード情報等を盗み取ろうとする犯罪にご注意ください。 <p>ログインについて</p> <p>ログイン後に「確認用パスワード」の数字すべてを入力いただく事はありませんので、絶対に入力しないでください。(くわしくはこちら)</p> <p>しんきんからのお知らせ</p> <ul style="list-style-type: none">●【重要】暗号化方式「SSL3.0」の脆弱性に対する対応実施のお知らせ●インターネットバンキングの機能を組み直すことによるコンピュータウイルスにご注意ください。●「ワンタイムパスワード」のご利用について●お振替に付する振替手数料等のご案内(平成26年4月1日より)
<p>2. ログイン画面</p> <p>ログイン画面の下段にある【利用中止】をタップします。</p>	 <p>ログイン</p> <p>契約者ID (利用者番号)、ログインパスワードを入力し、「ログイン」ボタンを押してください。</p> <p>契約者ID (利用者番号) <input type="text"/></p> <p>ログインパスワード <input type="password"/></p> <p>閉じる ログイン</p> <p>※英字は大文字と小文字を区別しますので、ご注意ください。 ※ブラウザの「戻る」ボタンは使用しないでください。 ※ご利用のOSおよびブラウザや文字の大きさによっては、画面のレイアウトが若干崩れる場合がありますが、お取引には影響ありません。 ※スマートフォンでは、ブラウザのログインパスワードを入力してください。</p> <p>ワンタイムパスワード管理</p> <p>ワンタイムパスワードを利用開始する場合は、「利用開始」ボタンを押してください。 ワンタイムパスワードを交換する場合は、「交換」ボタンを押してください。 ワンタイムパスワードを利用中止する場合は、「利用中止」ボタンを押してください。</p> <p>利用開始 交換 利用中止</p>
<p>3. 利用者認証画面</p> <p>「契約者ID (利用者番号)」と「ログインパスワード」を入力し【次へ】をタップします。</p>	 <p>ワンタイムパスワード利用中止</p> <p>利用者認証 > ワンタイムパスワード認証 > 処理結果</p> <p>利用中止</p> <p>ワンタイムパスワードの利用を中止します。 契約者ID、ログインパスワードを入力し、「次へ」ボタンを押してください。</p> <p>契約者ID(利用者番号) <input type="text"/></p> <p>ログインパスワード <input type="password"/></p> <p>戻る 次へ</p>

4. ワンタイムパスワード入力画面

登録されているトークンをお手元にご用意いただき、トークンに表示される「ワンタイムパスワード」を入力します。

お客様カードをご利用のお客さまは、「確認用パスワード」を入力し、画像認証カードをご利用のお客さまは、「指定された画像」を選択し、【停止】をタップします。



<p>5 . 処理結果画面</p>	
<p>「ワンタイムパスワードの利用を中止しました。」と表示されれば、利用停止完了です。 【ログイン画面】をタップし、ログイン画面に戻ってください。 正常に利用停止できなかった場合は、再度手順 2 . から操作してください。</p>	<p>新しいスマートフォンにソフトウェアトークンをインストールしていただくか、ハードウェアトークンをお申込みいただき、トークンの再登録をお願いします。</p>
<p>【 注意事項 】</p>	<p>ワンタイムパスワードサービスの利用を停止した時点で、お振込限度額を 20 万円に引き下げます。(20 万円超の場合) お振込限度額の引き上げを希望される場合は、お取引店窓口、営業係までご用命ください。</p>